

Contacting Dell

To contact Dell for sales, technical support, or customer service issues, go to dell.com/ContactDell

Обращение в Dell

Если вы хотите обратиться в корпорацию Dell по вопросам сбыта, технической поддержки или обслуживания пользователей, перейдите на веб-страницу dell.com/ContactDell

Kontaktiranje kompanije Dell

Da biste kontaktirali kompaniju Dell u vezi sa prodajom, tehničkom podrškom ili korisničkim servisom posetite adresu dell.com/ContactDell

Dell'e Başvurma

Satış, teknik destek veya müşteri servisi konularında Dell'e başvurmak için dell.com/ContactDell adresine gidin.

פניה אל Dell

לפנייה אל Dell בנושאי מכירות, תמיכה טכנית או שירות לקוחות, עבור אל dell.com/ContactDell

More Information

For regulatory and safety best practices, see dell.com/regulatory_compliance

Дополнительная информация

Сведения о соответствии требованиям и эффективные инструкции по безопасной работе см. на веб-странице dell.com/regulatory_compliance

Dodatne informacije

Za najbolje prakse za poštovanje propisa i bezbedno korišćenje pogledajte tekst na adresi dell.com/regulatory_compliance

Daha Fazla Bilgi

Düzenleme ve güvenlik konularında en iyi uygulamalar için bkz. dell.com/regulatory_compliance.

מידע נוסף

לשיטות עבודה מומלצות בנושאי תקינה ובטיחות, ראה dell.com/regulatory_compliance

Service Tag

Метка обслуживания

Servisna oznaka

Hizmet Etiket

תג שירות

Información para NOM, o Norma Oficial Mexicana

La información que se proporciona a continuación aparecerá en los dispositivos que se describen en este documento, en conformidad con los requisitos de la Norma Oficial Mexicana (NOM):

Importador:

Dell México S.A. de C.V.

Paseo de la Reforma 2620 - Piso 11.º

Col. Lomas Altas

11950 México, D.F.

Número de modelo reglamentario: P22G

Voltaje de entrada: 100 a 240 VCA

Corriente de entrada (máxima): 1,50 A/1,60 A/1,70 A

Frecuencia de entrada: 50 Hz a 60 Hz

Corriente de salida: 3,34 A/4,62 A

Voltaje de salida: 19,5 VDC

© 2012 Dell Inc.

Dell™, the DELL logo, and Inspiron™ are trademarks of Dell Inc. Windows® is either a trademark or registered trademark of Microsoft Corporation in the United States and/or other countries.

Regulatory model: P22G | Type: P22G004

Computer model: Inspiron 3420

© Dell Inc., 2012.

Dell™, логотип DELL и Inspiron™ являются товарными знаками корпорации Dell Inc. Windows® является товарным знаком и/или зарегистрированным товарным знаком корпорации Microsoft в США и других странах.

Нормативный номер модели: P22G | Тип: P22G004

Модель компьютера: Inspiron 3420

© 2012 Dell Inc.

Dell™, DELL logotip i Inspiron™ zaštitni su znakovi kompanije Dell Inc. Windows® je zaštitni znak ili registrovani zaštitni znak korporacije Microsoft Corporation u SAD i/ili drugim zemljama.

Regulatorni model: P22G | Tip: P22G004

Model računara: Inspiron 3420

© 2012 Dell Inc.

Dell™, DELL logosu ve Inspiron™ Dell Inc'in ticari markalarıdır. Windows® Amerika Birleşik Devletleri ve/veya diğer ülkelerde Microsoft Corporation'ın ticari markası veya kayıtlı ticari markasıdır.

Tescilli model: P22G | Tür: P22G004

Bilgisayar modeli: Inspiron 3420

© 2012 Dell Inc.

.Dell Inc. הסמל של DELL, ו-Inspiron הם סימנים מסחריים של Dell Inc. Windows® הוא סימן מסחרי או סימן מסחרי רשום של Microsoft Corporation בארצות הברית ו/או במדינות אחרות.

דגם תקינה: P22G | סוג: P22G004

דגם מחשב: Inspiron 3420

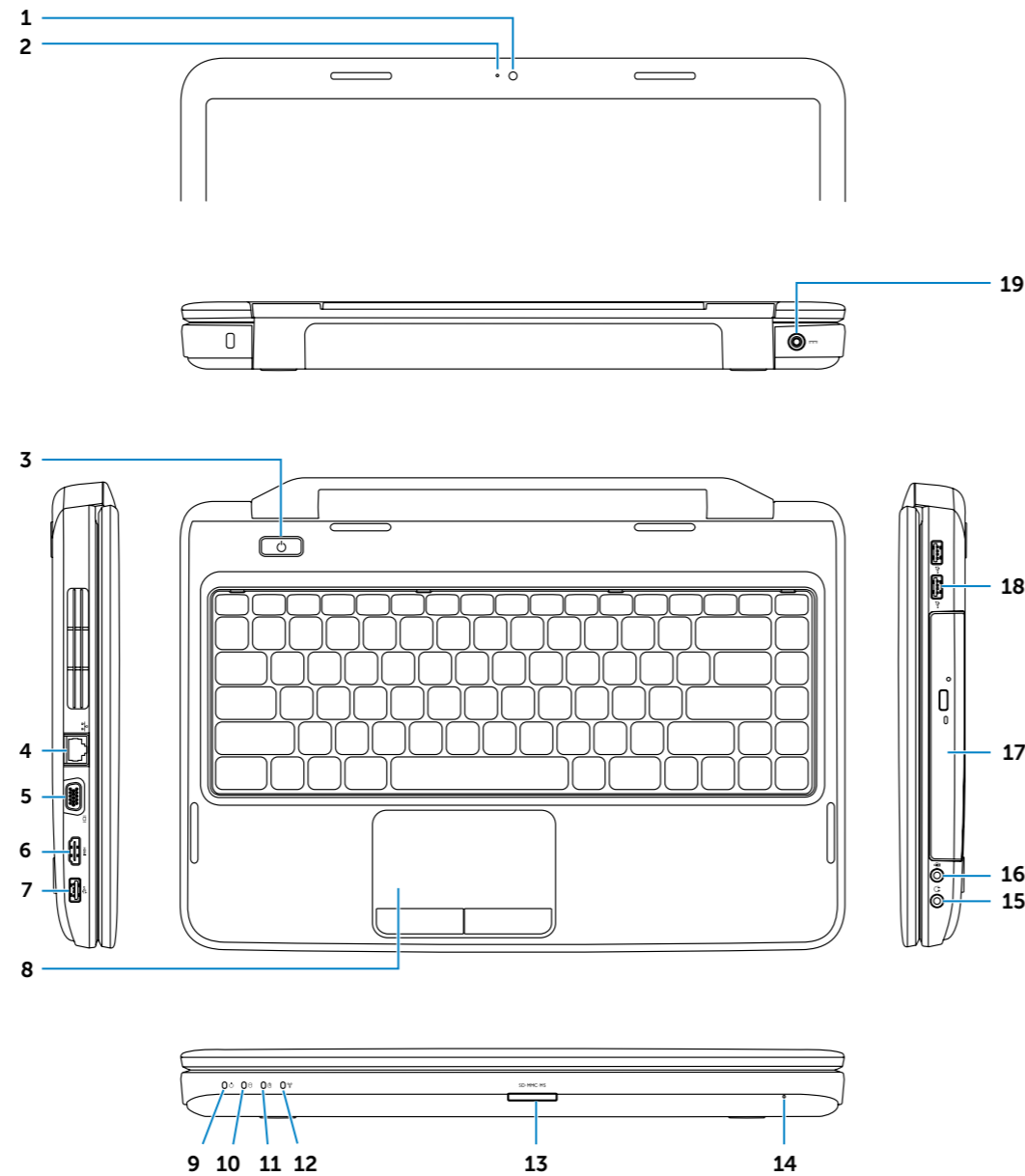


Printed in China.

2012 - 08

Computer Features

Элементы компьютера | Funkcije računara | Bilgisayar Özellikleri | תכונות המחשב



- | | | |
|------------------------|-------------------------------|------------------------|
| 1. Camera | 9. Power-status light | 17. Optical drive |
| 2. Camera-status light | 10. Hard-drive activity light | 18. USB 2.0 ports (2) |
| 3. Power button | 11. Battery-status light | 19. Power-adapter port |
| 4. Network port | 12. Wireless-status light | |
| 5. VGA port | 13. 3-in-1 media-card reader | |
| 6. HDMI port | 14. Microphone | |
| 7. USB 2.0 port | 15. Audio-out/Headphone port | |
| 8. Touchpad | 16. Audio-in/Microphone port | |

- | | | |
|-------------------------------|--|---|
| 1. Камера | 9. Индикатор состояния питания | 14. Микрофон |
| 2. Индикатор состояния камеры | 10. Индикатор активности жесткого диска | 15. Разъем аудиовыхода/разъем для наушников |
| 3. Кнопка питания | 11. Индикатор состояния аккумулятора | 16. Разъем аудиовхода/микрофона |
| 4. Сетевой разъем | 12. Индикатор состояния беспроводной связи | 17. Оптический дисковод |
| 5. Порт VGA | 13. Устройство чтения мультимедийных карт типа «3 в 1» | 18. Порты USB 2.0 (2) |
| 6. Разъем HDMI | | 19. Порт адаптера питания |
| 7. Порт USB 2.0 | | |
| 8. Сенсорная панель | | |

- | | | |
|-----------------------------|---|--|
| 1. Kamera | 9. Indikator statusa napajanja | 17. Optička disk jedinica |
| 2. Indikator statusa kamere | 10. Indikator aktivnosti čvrstog diska | 18. USB 2.0 priključci (2) |
| 3. Dugme za napajanje | 11. Indikator statusa baterije | 19. Priključak za adapter za napajanje |
| 4. Mrežni priključak | 12. Indikator statusa bežične veze | |
| 5. VGA priključak | 13. Čitač medijskih kartica 3-u-1 | |
| 6. HDMI priključak | 14. Mikrofon | |
| 7. USB 2.0 priključak | 15. Audio izlaz/priključak za slušalice | |
| 8. Dodirna tabla | 16. Audio ulaz/priključak za mikrofona | |

- | | | |
|-----------------------------|--|--|
| 1. Kamera | 9. Güç durum ışığı | 16. Ses girişi/Mikrofon bağlantı noktası |
| 2. Kamera durum ışığı | 10. Sabit disk etkinlik ışığı | 17. Optik sürücü |
| 3. Güç düğmesi | 11. Pil durum ışığı | 18. USB 2.0 bağlantı noktaları (2) |
| 4. Ağ bağlantı noktası | 12. Kablosuz durum ışığı | 19. Güç - adaptör bağlantı noktası |
| 5. VGA bağlantı noktası | 13. 3'ü bir arada ortam kart okuyucusu | |
| 6. HDMI bağlantı noktası | 14. Mikrofon | |
| 7. USB 2.0 bağlantı noktası | 15. Ses çıkışı/Kulaklık bağlantı noktası | |
| 8. Dokunmatik yüzey | | |

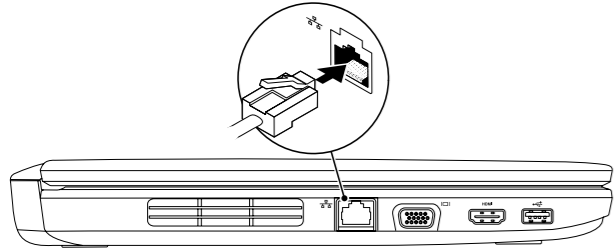
- | | | |
|--------------------|------------------------------|---------------------------|
| 1. מצלמה | 9. נורית מצב הפעלה | 17. כונן אופטי |
| 2. נורית מצב מצלמה | 10. נורית פעילות הכונן הקשיח | 18. יציאת USB 2.0 (שתיים) |
| 3. לחצן הפעלה | 11. נורית מצב הסוללה | 19. חיבור מתאם מתח |
| 4. יציאת רשת | 12. נורית מצב האלחוט | |
| 5. יציאת VGA | 13. קורא כרטיסי מדיה 3 ב-1 | |
| 6. יציאת HDMI | 14. מיקרופון | |
| 7. יציאת USB 2.0 | 15. חיבור Audio-out/אודניות | |
| 8. משטח מגע | 16. חיבור Audio-in/מיקרופון | |



1 Connect the network cable (optional)

Подключите сетевой кабель (заказывается дополнительно) | Priključite mrežni kabl (opcionalno)

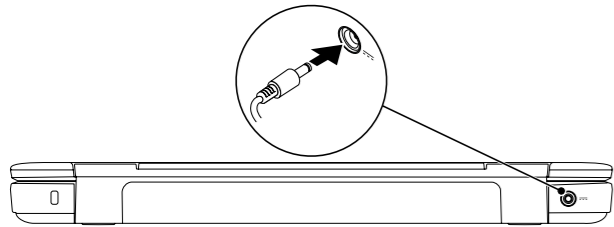
Ağ kablosunu bağlayın (isteğe bağlı) | חבר את כבל הרשת (אופציונלי)



2 Connect the power adapter

Подключите адаптер питания | Priključite adapter za napajanje

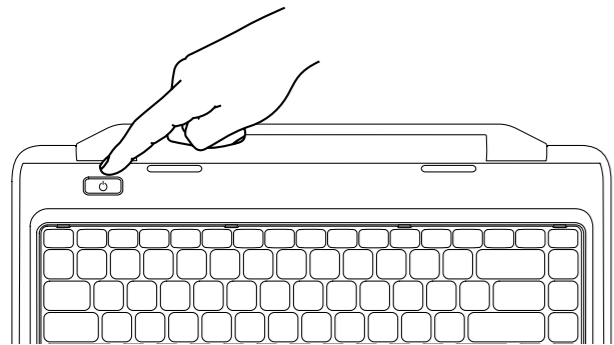
Güç adaptörünü bağlayın | חבר את מתאם המתח



3 Press the power button

Нажмите кнопку питания | Pritisnite dugme za napajanje

Güç düğmesine basın | לחץ על לחצן ההפעלה



4 Complete Windows setup

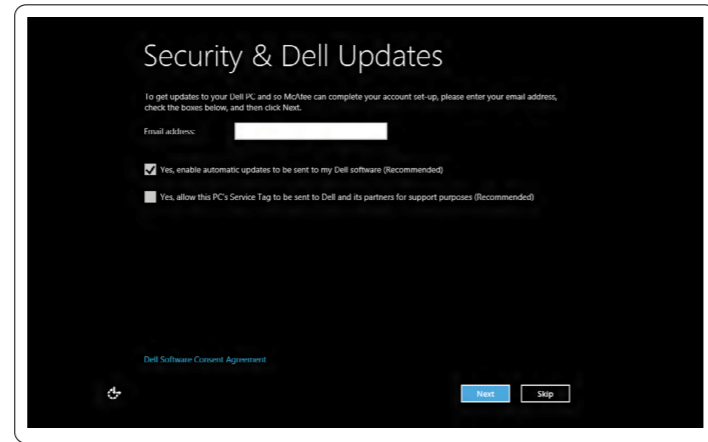
Завершите настройку Windows | Dovršite podešavanje operativnog sistema Windows

Windows kurulumunu tamamlayın | השלם את ההגדרה של Windows

Enable security

Включите безопасность | Omogućite bezbednosne funkcije

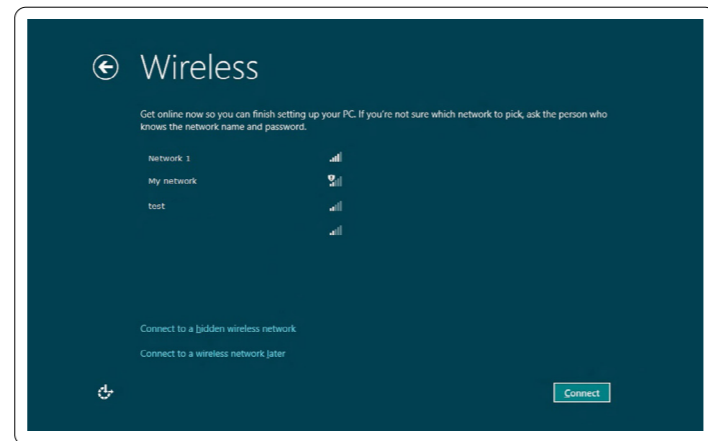
Güvenliği etkinleştirin | הפעל אבטחה



Configure wireless (optional)

Настройте беспроводную связь (необязательно) | Konfigurirajte bežičnu vezu (opcionalno)

Kablosuzu yapilandirin (isteğe bağlı) | הגדר את האלחוט (אופציונלי)



Windows 8

Tiles

Рабочие области | Pločice | Bölmeler | ארזים



Scroll to access more tiles

Выполните прокрутку для доступа к дополнительным рабочим областям

Pomerajte da biste videli više pločica

Daha fazla bölmeye erişmek için kaydırın

גלול לגישה לארזים נוספים

Resources

Ресурсы | Resursi | Kaynaklar | משאבים

Getting started

Начало работы

Prvi koraci

Başlangıç

תחילת העבודה



My Dell Support Center

Мой центр поддержки Dell

Moj Dell centar za podršku

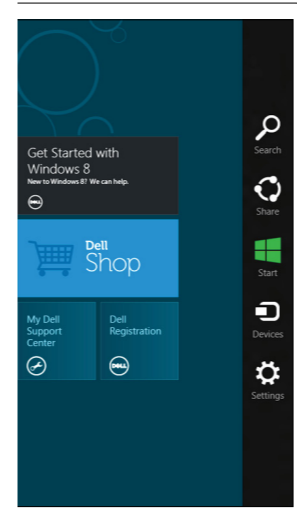
Dell Destek Merkezim

(מרכז התמיכה של Dell שלי) My Dell Support Center

Charms sidebar

Боковая панель Charms | Charms bočna traka

Charms yan çubuğu | רגל צד קמעות



Swipe from right edge of the touchpad

Проведите пальцем от правого края сенсорной панели

Prevucite prstom od desne ivice dodirne table

Dokunmatik yüzeyin sağ kenarına dokunun

העבר מהקצה הימני של משטח המגע

Point mouse at lower or upper-right corner

Переместите курсор мыши в нижний или верхний правый угол

Postavite kursor miša na donji ili gornji desni ugao

Fareyi alt ya da üst sağ köşeye doğrultun

הצבע עם העכבר בפינה הימנית התחתונה או העליונה

Function Keys

Функциональные клавиши | Funkcijski tasteri | İşlev tuşları | מקשי פונקציה

	Switch to external display	Переключиться на внешний дисплей Prebacivanje na eksterni ekran Harici ekrana geç	מעבר לצג חיצוני
	Turn off/on wireless	Выключить или включить беспроводную связь Isključivanje/uključivanje bežične veze Kablosuzu kapat/aç	הפעלה/כיבוי של האלחוט
	Enable/Disable touchpad	Выключить или включить сенсорную панель Omogućavanje/onemogućavanje dodirne table Dokunmatik yüzeyi etkinleştir / devre dışı bırak	הפעלה/כיבוי של משטח מגע
	Decrease brightness	Уменьшить яркость Smanjivanje osvetljenosti Parlaklığı azalt הפחתת הבהירות	
	Increase brightness	Увеличить яркость Povećavanje osvetljenosti Parlaklığı artır הגברת הבהירות	
	Toggle keyboard backlight	Включить или выключить подсветку клавиатуры Uključivanje/isključivanje pozadinskog osvetljenja tastature Klavye arka işığınu açıp kapat	הפעלה או כיבוי של התאורה האחורית של המקלדת
	Play previous track or chapter	Воспроизвести предыдущую дорожку или главу Reprodukcija prethodne numere ili poglavlja Önceki şarkı ya da bölümü çal	הפעלת הרצועה הקודמת או הפרק הקודם
	Play/Pause	Воспроизведение/пауза Reprodukcija/pauza Oynat/Duraklat הפעלה/השהייה	
	Play next track or chapter	Воспроизвести следующую дорожку или главу Reprodukcija sledeće numere ili poglavlja Sonraki şarkı ya da bölümü çal	הפעלת הרצועה הבאה או הפרק הבא
	Decrease volume level	Уменьшить уровень громкости Smanjivanje nivoa jačine zvuka Ses seviyesini düşür	הפחתת עוצמת הקול
	Increase volume level	Увеличить уровень громкости Povećavanje nivoa jačine zvuka Ses seviyesini yükselt	הגברת עוצמת הקול
	Mute the audio	Отключить звук Isključivanje zvuka Sesi kapat השתקת השמע	